



furryfit

Kurzanleitung / Ersteinrichtung

1. Inhalt:



(1x)

furryfit Pfote



(1x)

CR2032 Batterie



(2x)

Befestigungsgummi

Allgemeine Hinweise:


Damit du auch lange Freude an deiner furryfit-Pfote hast, beachte bitte folgende Hinweise:

1. Wir können keine 100% Wasserdichtigkeit garantieren, daher nimm die furryfit-Pfote bitte bei langen Tauchphasen deines Hundes ab.

2. furryfit® ist kein Medizinprodukt und kann somit nicht alleine zur Diagnostik von Krankheiten genutzt werden. Bitte sprich alle Änderungen zu Bewegung und Fütterung immer mit deinem Tierarzt ab!

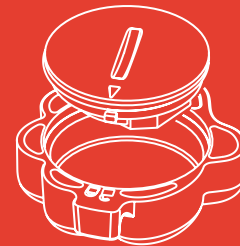
2. Batterie einsetzen:

1. Schiebe die Batterie seitlich ein.



2. Setze den Deckel ein.

3. Drehe mit Hilfe einer 2€ Münze den Deckel bis er arriert.




3. Befestigen:

1. Befestigungsgummi um das Halsband legen.

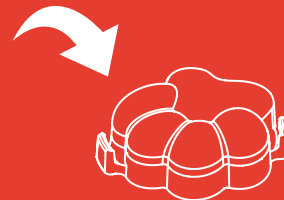


2. Befestigungsgummi einhaken



4. Erstverbindung per Bluetooth:

1. Um die furryfit-Pfote das erste Mal zu verbinden, muss sie einmal vertikal um 180° gedreht werden.



5. Lade die furryfit App herunter:

1. Lade die furryfit® App aus dem Play- oder Appstore herunter. Du findest sie unter dem Namen „furryfit“



2. Schalte Bluetooth® bei deinem Smartphone an.
3. Lege ein Profil für dich und deinen Hund an. Am Ende kannst du deine furryfit-Pfote verbinden.
4. Folge Schritt 4 um deine furryfit-Pfote das erste Mal zu verbinden.



facebook.com/furryfit



instagram.com/furryfit



twitter.com/furryfit



pinterest.com/furryfit



youtube.com // furryfit



wuff@furryfit.de

Unsere Hilfeseite erreichst du über den QR-Code. Falls du zusätzliche Hilfe benötigst schreibe uns eine Nachricht! Du kannst uns über die furryfit® Smartphone-App, verschiedene socialmedia Kanäle, oder über die untenstehende Adresse erreichen.

furryfit
myWOOFI UG
(haftungsbeschränkt)

Alfred-Schütte-Allee 142
51105 Köln
www.furryfit.de



Die Produktverpackung besteht aus Recyclingfähige Materialien.



Schmutz und Staub dicht, Wasserdicht gegen zeitweises Unterauchen.



CE Konformität gemäß EU-Verordnung



Benutzt Bluetooth® 4.0 (low energy)



Altgerätegehören nicht in den Hausmüll!
Batterien dürfen nicht in den Hausmüll gegeben werden. Sie als Endverbraucher sind zur Rückgabe gebrauchter Batterien oder Akkus gesetzlich verpflichtet. Sie können Batterien oder Akkus nach Gebrauch z.B. bei kommunalen Sammelstellen oder im übrigen Handel unentgeltlich zurückgeben. Batterien oder Akkus, die Schadstoffe enthalten, sind mit dem Symbol einer durchgekreuzten Mülltonne gekennzeichnet, wie das neben stehende Symbol.

DECLARATION OF CONFORMITY

(RED) Directive 2014/53/EU:
Declaration of conformity:
myWOOFI Ug (haftungsbeschränkt) hereby declares that the furryfit-activitytracker conforms to the fundamental requirements and other relevant provisions of directive RED 2014/53/EU. The full declaration of conformity can be viewed on our website at: www.furryfit

© 2017 myWOOFI UG furryfit® ist a registered trademark. Other trademarks are those of their respective owners.